Vejledning til brug

HOME DELUXE
WIR MACHEN DEIN ZUHAUSE

Dobbelt stakit MORATA



Original brugsanvisning

Designet i Tyskland

VIGTIGT:
OPBEVAR TIL FREMTIDIG BRUG.
LÆS OMHYGGELIGT!

Indholdsfortegnelse

1. Generel information ... 3
1.1. Produktoversigt ... 3
1.2. Generel information ... 3
1.3. Oplysninger om garanti ... 4
2. Oplysninger om brugsanvisningen ... 4
2.1. Tilgængelighed af brugsanvisningen ... 4
2.2. Information om oversættelse ... 4
2.3. Målgrupper for brugsanvisningen ... 4
2.4. Forklaring af symboler ... 5
2.5. Generelle oplysninger om brugsanvisningen ... 5
2.6. Tilsigtet brug ... 5
2.7. Generelle sikkerhedsanvisninger ... 5
3. Produktets egenskaber ... 7
3.1. Tekniske data ... 7
4. Leveringsomfang og installation ... 9
4.1. Sikkerhedsinstruktioner ... 10
4.2. Produktets opbygning ... 11
5. Brug af produktet ... 12
5.1. Sikkerhedsinstruktioner ... 12
5.2. Første ibrugtagning ... 12
5.3. Betjening ... 12
6. Fejlfinding ... 13
7. Vedligeholdelse og pleje ... 13
7.1. Sikkerhedsinstruktioner ... 13
8. Afmontering ... 13
8.1. Sikkerhedsinstruktioner ... 13
9. Bortskaffelse ... 13
9.1. Generel information ... 13

Kære kunde,

Tak, fordi du har valgt et produkt fra **Home Deluxe GmbH**. Vi håber, at du får glæde af dit nye MORATA dobbelt trådhegn.

Brugsanvisningen vil hjælpe dig med installation, ibrugtagning, drift og vedligeholdelse af produktet. Brugsanvisningen og sikkerhedsanvisningerne skal læses omhyggeligt og i deres helhed. Overhold disse instruktioner for at undgå fare.

1. Generel information

1.1. Produktoversigt

Model: Dobbelt stakit MORATA - Grønt variantvalg | Artikel-ID: 12163 | Variant-ID: 10219

Dobbelt stakitstolpe MORATA - Variant udvalg | Artikel - ID: 18519 | Variant ID: 37928

Dobbelt stakit hjørnestolpe MORATA - Variant selection | Artikel - ID: 18691 | Variant ID: 38142

Dobbelt stakit MORATA inkl. hjørnestolpe antracit/grøn - Variantudvalg

Artikel - ID: 19875| Variant ID: 40782

Dobbelt stakit MORATA inkl. hjørnestolper mosgrøn - Variant udvalg

Artikel - ID: 19886| Variant ID: 41247

Dobbelt stakit MORATA inkl. hjørnestolper antracit - Variant udvalg

Artikel - ID: 19887| Variant ID: 41698

Dobbelt stakit dekorativt hegn MORATA mountain inkl. hjørnestolper antracit/grøn - Variant selection

Artikel - ID: 19897| Variant ID: 42165

Dobbelt stakit dekorationshegn MORATA Tal inkl. hjørnestolper antracit/grøn - Variant udvalg

Artikel - ID: 19899| Variant ID: 42617

Dobbelt stakit dekorativt hegn MORATA cirkel inkl. hjørnestolper antracit/grøn - Variant selection

Artikel - ID: 19901| Variant ID: 43069

Dobbelt stakit dekorativt hegn MORATA diamant inkl. hjørnestolper antracit/grøn - Variant udvalg

Artikel - ID: 19903| Variant ID: 43521

1.2. Generel information

For at kunne leve op til vores krav forbedrer vi konstant kvaliteten, forenkler montering og betjening og tilpasser produkterne til kundernes behov. På grund af disse ændringer findes den aktuelle version af brugsanvisningen på vores hjemmeside.

Begrebet "produkt" bruges i brugsanvisningen om det dobbelte stakit "MORATA".

1.3. Garanti

Det lovbestemte ansvar for mangler og garantirettigheder gælder fra købsdatoen.
Home Deluxe GmbH påtager sig intet ansvar for skader, der skyldes manglende overholdelse af brugsanvisningen. Reklamationer som følge af forkert installation eller brug er udelukket fra garantien. I tilfælde af fejl på produktet bedes du kontakte vores kundeservice skriftligt ved hjælp af kontaktformularen på vores hjemmeside med angivelse af produktnavn, serienummer og et foto af typeskiltet:

Home Deluxe GmbH
Schanzeweg 2
32312 Lübbecke
Lübbecke, Tyskland
Tlf: +49 (0)5743 6181-0
www.home-deluxe-gmbh.de

Hvis du har yderligere spørgsmål, bedes du kontakte vores kundeserviceteam ved hjælp af kontaktformularen.

2. Oplysninger om brugsanvisningen

2.1. Tilgængelighed af brugsanvisningen

Brugsanvisningen er en del af produktet og skal opbevares komplet og i umiddelbar nærhed af produktet.

2.2. Oplysninger om oversættelsen

Den oprindelige brugsanvisning er skrevet på tysk. Ethvert andet tilgængeligt sprog er en oversættelse af den tyske version.

2.3. Målgrupper for brugsanvisningen

Brugsanvisningen skal læses og overholdes af alle personer, der er involveret i en af følgende aktiviteter eller anvendelser:

- Udpakning
- Montering / installation
- Ibrugtagning / betjening
- Vedligeholdelse / test / pleje
- Fejlfinding / reparation
- Bortskaffelse

2.4. Forklaring af symboler

Symbol	Forklaring af symbol
	**ADVARSEL** Dette symbol angiver mulige farer, der kan resultere i dødelig eller alvorlig personskade. Før du udfører det tilsvarende installations- eller anvendelsestrin, skal du læse den tilsvarende bemærkning.
	**INFO** Symbolet giver vigtige oplysninger og angiver materielle skader. Overhold disse, før du udfører det tilsvarende installations- eller anvendelsestrin, for at forstå problemer og undgå skader.
	**Læs brugsanvisningen** Dette symbol angiver, at brugsanvisningen skal læses omhyggeligt før montering/installation og/eller betjening af apparatet.

2.5. Generelle oplysninger om brugsanvisningen

Brugsanvisningen henviser til MORATA dobbelt trådhegn. Den indeholder vigtige oplysninger om montering, betjening, vedligeholdelse og rengøring. Brugsanvisningen, især sikkerhedsanvisningerne, skal læses omhyggeligt, før produktet tages i brug; opbevar brugsanvisningen på et sikkert sted. Brug kun produktet som beskrevet i denne brugsanvisning for at forhindre utilsigtet personskade eller skade. Hvis du giver MORATA dobbelt trådhegn videre til en tredjepart, skal denne brugsanvisning også overdrages.

2.6. Tilsigtet brug

Produktet er af høj kvalitet, holdbart og udelukkende beregnet eller egnet til brug i private husholdninger i et rimeligt og sædvanligt omfang. Desuden er vores produkt **ikke** beregnet til kommerciel brug.

Brug kun produktet som beskrevet i denne brugsanvisning. Enhver anden brug betragtes som ukorrekt og kan resultere i materielle skader eller personskader. Producenten påtager sig intet ansvar for skader, der er forårsaget af ukorrekt eller forkert brug.

2.7. Generelle sikkerhedsanvisninger

Generelle advarsler om fare



- Forkert håndtering kan føre til betydelige person- og materielle skader. Derfor må montering, installation, idriftsættelse, fejlfinding, vedligeholdelse og reparation kun udføres af kvalificerede personer.
- Produktet kan bruges af børn fra 8 år og opefter og personer med nedsatte fysiske, sensoriske eller mentale evner eller manglende erfaring og viden, hvis de er blevet overvåget eller instrueret i at bruge apparatet på en sikker måde og forstår de involverede farer.
- Monter **kun** produktet, hvis leveringsomfanget er komplet og i perfekt stand.
- Sørg for, at alle dele er ubeskadigede og korrekt samlet. Der er risiko for personskade ved forkert montering. Beskadigede dele kan påvirke sikkerhed og funktion.
- Installer kun produktet på en sikker, jævn og fast overflade.
- Foretag ikke ændringer på produktet.
- Kontrollér fastgørelsen med jævne mellemrum.

Fare for børn



- Hold børn væk fra emballagematerialer. Der er risiko for kvælning!
- Hold børn væk fra produktet.
- Hold børn væk fra monteringsstedet, mens produktet samles. Leveringsomfanget indeholder små dele, der kan sluges eller forårsage alvorlig personskade.
- Produktet er ikke legetøj, klatrevæg eller sportsudstyr til børn.
- Børn kan komme til skade, når de leger med produktet, eller når de trækker sig op på produktet.
- Forklar børnene, hvordan de skal bruge produktet korrekt, og lad dem aldrig være uden opsyn, mens de leger.
- Fjern alle skarpe genstande, glasskår eller sten fra produktets nærhed. Sørg for, at legende børn ikke er i fare.
- Sørg for, at små børn ikke putter smådele i munden.

Risiko for personskade
Forkert håndtering af produktet kan føre til skader.



- Kontrollér produktet for synlige skader før hver brug.
- Der må ikke foretages designændringer på produktet. Enhver ændring skal godkendes skriftligt af producenten og udføres i overensstemmelse med instruktionerne.
- Hvis produktet er beskadiget, må det ikke længere bruges. Beskadigede dele skal repareres eller udskiftes med originale reservedele.
- Sørg for, at produktet er permanent fastgjort for at undgå skader.

Risiko for skader



- Forkert håndtering af produktet kan føre til skader.
- Åbn ikke emballagen med skarpe genstande (f.eks. knive, sakse eller lignende), da det kan beskadige produktet. Vær forsigtig, når du åbner.
- Hvis du åbner emballagen uforsigtigt med en kniv eller andre skarpe genstande, kan produktet blive beskadiget. Vær meget forsigtig, når du åbner.
- Klatr ikke op på produktet, da der er risiko for, at det falder ned eller vælter.

3. Produktets egenskaber

3.1. Tekniske data

MORATA 80 cm dobbelt stakit	
Materiale	Varmgalvaniseret stål
Overfladebehandling	Holdbar pulverlakering
Jordfast hegnspæl	til nedstøbning i beton
Trådtykkelse	Lodret 5 mm, vandret 6 mm
Maskestørrelse	20 x 5 cm
Mål på hegnselement (H x B)	40 x 190 cm
Mål på hegnspæl (B x D)	4 x 4 cm
Dobbelt skinnehøjde / stolpelængde	80 cm / 130 cm

Dobbelt stakit MORATA 120 cm	
Materiale	varmgalvaniseret stål
Overfladebehandling	Holdbar pulverlakering
Jordfast hegnspæl	til nedstøbning i beton
Trådtykkelse	Lodret 5 mm, vandret 6 mm
Maskestørrelse	20 x 5 cm
Mål på hegnselement (H x B)	40 x 190 cm
Mål på hegnspæl (B x D)	4 x 4 cm
Dobbelt skinnehøjde / stolpelængde	120 cm / 170 cm

Dobbelt stakit MORATA 160 cm	
Materiale	varmgalvaniseret stål
Overfladebehandling	Holdbar pulverlakering
Jordfast hegnspæl	til nedstøbning i beton
Tykkelse af tråd	Lodret 5 mm, vandret 6 mm
Maskestørrelse	20 x 5 cm
Mål på hegnselement (H x B)	40 x 190 cm
Mål på hegnspæl (B x D)	4 x 4 cm
Dobbelt skinnehøjde / stolpelængde	160 cm / 210 cm

Dobbelt stakit MORATA 200 cm	
Materiale	varmgalvaniseret stål
Overfladebehandling	Holdbar pulverlakering
Jordfast hegnspæl	til nedstøbning i beton
Trådtykkelse	Lodret 5 mm, vandret 6 mm
Maskestørrelse	20 x 5 cm
Mål på hegnselement (H x B)	40 x 190 cm
Mål på hegnspæl (B x D)	4 x 4 cm
Højde på dobbelt trådnet / stolpelængde	200 cm / 250 cm

Dobbelt stakit MORATA 240 cm	
Materiale	varmgalvaniseret stål
Overfladebehandling	Holdbar pulverlakering
Jordfast hegnspæl	til nedstøbning i beton
Trådtykkelse	Lodret 5 mm, vandret 6 mm
Maskestørrelse	20 x 5 cm
Mål på hegnselement (H x B)	40 x 190 cm
Mål på hegnspæl (B x D)	4 x 4 cm
Dobbelt skinnehøjde / stolpelængde	240 cm / 290 cm

4. Leveringsomfang og montering

Kontrollér emballagen for ydre skader ved levering. Desuden skal du straks efter udpakningen kontrollere, at leveringsomfanget er komplet, og at produktet og alle komponenter er i perfekt stand. Monter kun produktet, hvis leveringsomfanget er komplet og ubeskadiget.

Komponenter/dele (1x element, 2x stolper, 80 cm høj)

Nr.	Nr. Beskrivelse	Antal	Billeder
A	Post	2	
B	Hegn-element	2	
C	Klemme	6	
D	Skrue inkl. spændeskive	3	

Udvidet leveringsomfang til hjørnehegn og andre hegnskombinationer

Nr.	Nr. Beskrivelse	Antal	Billeder
E	Klemme	Ekstraudstyr	
F	Klemme	3 (fra en længde på 4 m)	

4.1. Sikkerhedsinstruktioner

Alle sundheds- og sikkerhedsoplysninger skal læses.

Risiko for skader
Forkert håndtering under montering kan føre til skader



- Dit produkt vil blive leveret i flere pakker. Sørg for, at pakkerne åbnes øverst. Vær meget forsigtig, når du åbner pakkerne, da der er skrøbelige dele i pakkerne.
- Umiddelbart efter udpakningen skal du kontrollere, at leveringsomfanget er komplet, og at produktet og alle dele er i perfekt stand.
- Monter **kun** produktet, hvis leveringsomfanget er komplet og i perfekt stand.
- Installer kun produktet på en sikker, plan og fast overflade.
- Overhold altid installationsmålene, og brug det medfølgende installationsmateriale.
- Betjeningsfejl, monteringsfejl eller skader forårsaget af montering er udelukket fra garantien.
- Der skal være mindst 2 personer til at samle produktet.
- Brug beskyttelsestøj som f.eks. sikkerhedssko og beskyttelseshandsker under monteringen.
- **Vi vil gerne gøre opmærksom på, at Home Deluxe GmbH ikke påtager sig nogen omkostninger til montering eller manuelle tjenester - såsom elektrikeromkostninger eller sammenlignelige specialistomkostninger.**

4.2. Montering af produktet

Produktet leveres adskilt og kan samles med en lille indsats. Følg monteringsvejledningen omhyggeligt. Hvis instruktionerne ikke følges, kan produktets funktion og sikkerhed ikke garanteres.

Nødvendigt værktøj

	Skruetrækker		Målebånd
	Skærekniv		

- Følgende instruktioner skal læses omhyggeligt.

Nødvendigt værktøj (ikke inkluderet i leveringsomfanget):

- Nivelleringslineal og -stænger, pløkker
- Tommestok
- Vaterpas eller slangevaterpas
- Spade og murske
- Spand
- Boremaskine + rørestang

Nødvendige materialer (ikke inkluderet i leveringsomfanget):

- Hurtighærdende færdigblandet beton (dette er kun en anbefaling)
- vand
- Grus og sand

Produktets opbygning	
Illustration	**Beskrivelse**
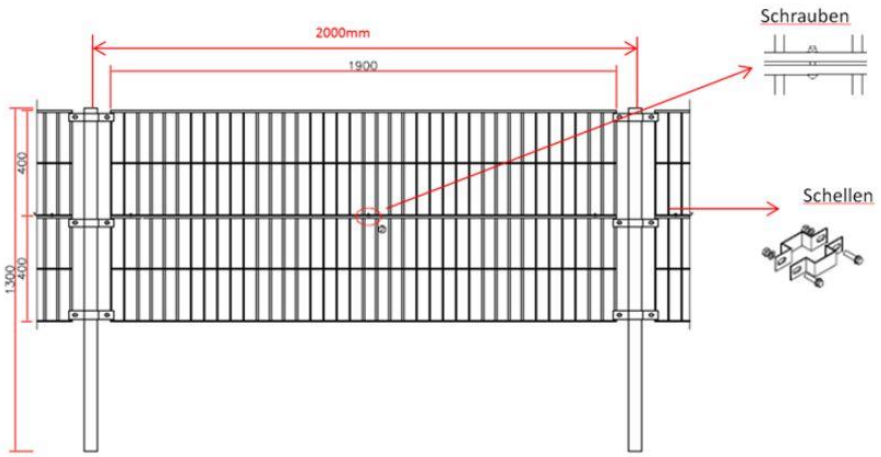	Fastgør elementerne (**A, B)** med skruerne (**C)** og klemmerne (**D**).

5. Anvendelse

5.1. Sikkerhedsanvisninger

Følgende sundheds- og sikkerhedsoplysninger skal læses omhyggeligt.

Risiko for personskade
Forkert håndtering under drift kan føre til skader.



- Brug ikke et beskadiget produkt.
- Foretag ikke ændringer på produktet.
- Produktet er ikke legetøj, klatrevæg eller sportsudstyr til børn. Børn må ikke lege med produktet.
- Kontrollér fastgørelsen med jævne mellemrum.

5.2. Første ibrugtagning

Kontrollér produktet for skader, før det tages i brug første gang. Produktet må kun bruges, hvis det er ubeskadiget.

5.3. Betjening

Før du bruger produktet, skal du kontrollere

- den korrekte tilstand.
- Alle fastgørelser

6. Fejlfinding

Hvis følgende fejl opstår under drift, skal du kontrollere følgende fejlårsager ved hjælp af nedenstående tabel. Hvis fejlen ikke kan afhjælpes ved hjælp af de anførte foranstaltninger, skal produktet tages ud af drift.

Fejl	Mulig årsag	Løsning
Produktet vakler eller svinger	- Fastgørelsesskruerne har løsnet sig - Produktet er under for stor belastning - Produktet er ikke sat korrekt i	- Stram fastgørelsesskruerne - Overhold belastningsgrænserne - Indsæt produktet korrekt

Hvis der opstår et andet problem med produktet, bedes du kontakte os.

7. Vedligeholdelse og pleje

7.1. Sikkerhedsinstruktioner

Risiko for personskade
Forkert håndtering under drift kan føre til skader



- Rengør overfladerne med varmt vand og en blød børste eller klud.
- Brug ikke aggressive rengøringsmidler eller højtryksrensere til rengøring.
- Overhold også anvisningerne fra producenten af rengøringsmidlet.

8. Afmontering

8.1. Sikkerhedsanvisninger

Risiko for personskade
Forkert håndtering under adskillelse kan føre til skader



- Der kræves mindst 2 personer til demontering.
- Sikr produktet mod at falde ned før afmontering.
- Afmontering af produktet skal ske i omvendt rækkefølge af monteringen. (**se kapitlet Montering**)

9. Bortskaffelse

9.1. Generelle anvisninger



- Bortskaf produktet og alle komponenter i overensstemmelse med lokale og landespecifikke regler for at forhindre skader på miljøet.
- Vores emballage er fremstillet af miljøvenlige materialer. De kan genbruges og fungerer dermed som værdifulde råmaterialer. Bortskaf emballagematerialet (pap, snavset emballage osv.) separat og korrekt i overensstemmelse med de gældende nationale bestemmelser.
- Kontakt producenten, hvis du er i tvivl om bortskaffelsen.
- Du kan også få oplysninger om korrekt bortskaffelse hos de lokale affaldscentre.

Home Deluxe GmbH
Schanzeweg 2
32312 Lübbecke
Lübbecke, Tyskland
Tlf: +49 (0)5743 6181-0
www.home-deluxe-gmbh.de

GA-415-00_Morata
2025/03